



EDV-gestützte Förderplanung LAG JAW Fachtag 2015 in Hannover



Entstehung der Förderplanung in SocialOffice

© EasyData

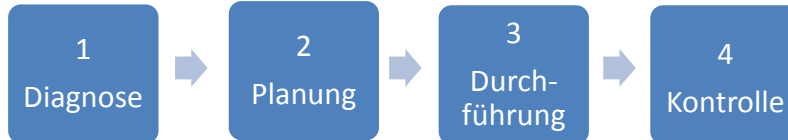
Anfang 2011 wurde in SocialOffice die eM@w-Schnittstelle
(elektronische Maßnahmenabwicklung der Bundesagentur für Arbeit)
mit einem Förderplanmodul integriert.

Seit dieser Zeit wird das Modul zur Erstellung ganz
unterschiedlicher Förderpläne genutzt und zusammen mit
den EasyData-Kunden weiter entwickelt. Insbesondere die
Anpassungsmöglichkeiten der Förderpläne an die jeweiligen
Anforderungen wurden ausgebaut.



Bestandteile der Förderplanung

© EasyData



Bestandteile der Förderplanung

© EasyData

1
Diagnose

Die Beurteilung der Stärken, Interessen und Neigungen der Teilnehmer sowie der festgestellte Förderbedarf erfolgt anhand definierter Kompetenzmerkmale.



Bestandteile der Förderplanung

© EasyData

Im Auslieferungszustand beinhaltet der Diagnoseteil noch alle Vorschläge Bundesagentur für Arbeit zur Kompetenzfestellung. Diese können aber komplett überarbeitet entfernt oder erweitert werden.

Anlage 3
zum Infopaket zur fachlichen Nutzung eM@w

Mai 2013

➤ Personale Kompetenzen	
Kompetenzmerkmal	LEISTUNGSBEREITSCHAFT/MOTIVATION
Definition	Leistungsbereitschaft/ Motivation umfasst die Bereitschaft, sich beim Bearbeiten von Aufgaben nach Kräften einzusetzen, und das Bestreben, möglichst gute Ergebnisse zu erzielen.
Verhaltensindikatoren	Der/die Teilnehmende <ul style="list-style-type: none"> • widmet sich Aufgaben mit angemessener Intensität • strengt sich auch bei „unbeliebten“ Aufgaben an • erkennt von sich aus, welche Aufgaben zu erledigen sind und erledigt diese • sucht sich neue Aufgaben und Herausforderungen



Bestandteile der Förderplanung

© EasyData

1
Diagnose



Kompetenzen

- ▷ ..★ Personale Kompetenzen
- ▷ ..★ Sozial-kommunikative Kompetenzen
- ▷ ..★ Methodenkompetenzen
- ▷ ..★ Schulische Basiskompetenzen
- ▷ ..★ Selbsteinschätzung



Bestandteile der Förderplanung

© EasyData

1
Diagnose

Personale Kompetenzen	
Datum	26.11.2013
Autor	easyman
Phase	Vertiefungsphase
Leistungsbereitschaft/Motivation	☆☆☆☆☆☆
Verantwortungsbewusstsein	☆☆☆☆☆☆
Sorgfalt/Genauigkeit	☆☆☆☆☆☆
Selbsteinschätzung/Kritikfähigkeit	☆☆☆☆☆☆
Durchhaltevermögen/Belastbarkeit	☆☆☆☆☆☆
Zuverlässigkeit	☆☆☆☆☆☆
Einschätzung	



Bestandteile der Förderplanung

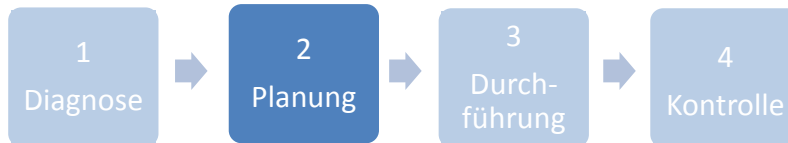
© EasyData

Personale Kompetenzen	
Datum	26.11.2013
Autor	easyman
Phase	Vertiefungsphase
Leistungsbereitschaft/Motivation	☆☆☆☆☆☆
<p>Leistungsbereitschaft/Motivation:</p> <p>Definition: Leistungsbereitschaft/ Motivation umfasst die Bereitschaft, sich beim Bearbeiten von Aufgaben nach Kräften einzusetzen, und das Bestreben, möglichst gute Ergebnisse zu erzielen.</p> <p>Verhaltensindikatoren: Der/die Teilnehmende</p> <ul style="list-style-type: none"> - widmet sich Aufgaben mit angemessener Intensität - strengt sich auch bei -unbeliebten- Aufgaben an - erkennt von sich aus, welche Aufgaben zu erledigen sind und erledigt diese - sucht sich neue Aufgaben und Herausforderungen - entwickelt Ideen, setzt sich selbst Ziele und setzt sie um. 	



Bestandteile der Förderplanung

© EasyData



Bestandteile der Förderplanung

© EasyData

2 Planung

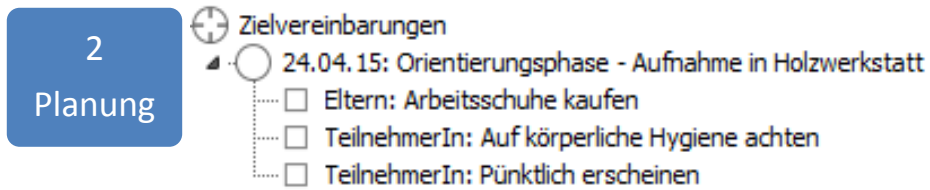
Auf Grundlage der Kompetenzen werden Zielvereinbarungen zwischen dem Teilnehmer und dem Träger abgeschlossen.

Die Ziele werden in Zielschritte bzw. Aufgaben unterteilt und zur Erledigung den beteiligten Personen (Teilnehmer, Betreuer, Eltern...) zugeteilt.



Bestandteile der Förderplanung

© EasyData



Bestandteile der Förderplanung

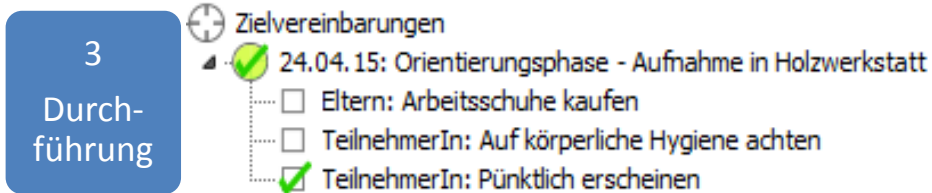
© EasyData





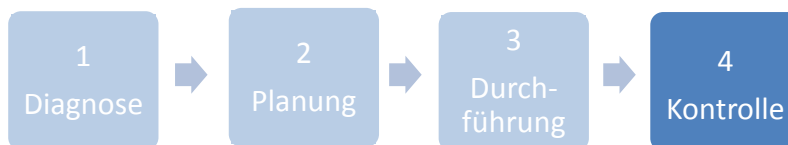
Bestandteile der Förderplanung

© EasyData



Bestandteile der Förderplanung

© EasyData





Bestandteile der Förderplanung

© EasyData

4

Kontrolle



Verlaufs- und Erfolgskontrolle



27.04.15: Orientierungsphase



24.04.15: Einstiegsphase



Förderplanung in SocialOffice

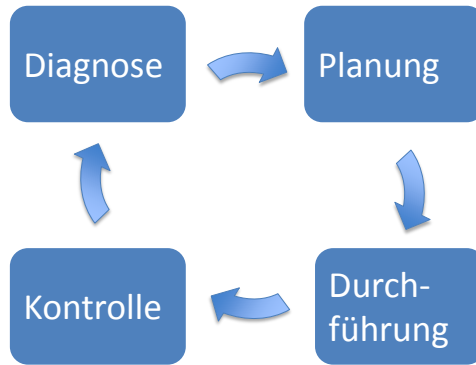
© EasyData

- ▲ Kompetenzen
 - ▷ Selbstkompetenzen
 - ▷ Sozialkompetenzen
 - ▷ Lernkompetenzen
 - ▷ Methodenkompetenzen
 - ▷ Fachkompetenzen
 - ▷ Tests
 - ▷ Ausbildungsfähigkeit
- ▲ Zielvereinbarungen
 - ▲ 24.04.15: Orientierungsphase - Aufnahme in Holzwerkstatt
 - ✓ Eltern: Arbeitsschuhe kaufen
 - ✓ TeilnehmerIn: Auf körperliche Hygiene achten
 - ✓ TeilnehmerIn: Pünktlich erscheinen
- ▲ Verlaufs- und Erfolgskontrolle
 - ▲ 27.04.15: Orientierungsphase
 - ▲ 24.04.15: Einstiegsphase



Zyklus der Förderplanung

© EasyData



easydata-it.de

Bohmter Strasse 6
49074 Osnabrück

Tel.: 0541 / 9989 551
Mail: info@easydata-it.de